

MAKING MODERN LIVING POSSIBLE

Danfoss



Descoperiți-l pe cel mai bun prieten din casa Dvs.



Termostatul Danfoss pentru radiatoare

- Reduce consumul de energie și economisește bani
- Crește confortul în casa dumneavoastră

Setați și uitați

Termostatele mențin o temperatură constantă în camera dumneavoastră. Setați temperatura dorită pentru cameră în conformitate cu tabelul și nu mai faceți nimic altceva. Termostatul se va deschide sau închide în funcție de necesarul de căldură pentru încăperea respectivă. Acest necesar de căldură pentru o încăpere este influențat și de aportul căldurii solare și a celei emise de electrocasnice și de oameni.

Setare	Protecție anti-îngheț	Hol	Dormitor	Sufragerie	Baie	Setare max.
	❄	1	2	3	4	5
Temperatură, °C	7	13	17	20	23	26




Aflați mai multe informații pe
www.incalzire.confort.danfoss.com



Termostatele Danfoss economisesc energia

Termostatul Danfoss menține constantă temperatura încăperii. Dacă temperatura încăperii coboară sub valoarea setată, termostatul va deschide accesul apei calde în radiator. Atunci când se atinge valoarea setată, termostatul va închide accesul apei calde. În acest mod, radiatorul va fi încălzit doar când va fi necesar să se atingă temperatura setată.




Vă rugăm să nu acoperiți termostatul!

Termostatul trebuie să aibă posibilitatea înregistrării temperaturii camerei. Dacă doriți să ascundeți radiatorul și termostatul în spatele draperiei sau mobilierului, este indicat să instalați un termostat cu senzor la distanță.



❄️ Protecție anti-îngheț

Dacă plecați de acasă pentru o perioadă mai lungă de timp, puteți fixa în siguranță termostatul la ❄️. La această setare, termostatul va menține temperatura camerei la aproximativ 7-8 °C.



Regimul cu temperatură scăzută pe timp de noapte

Pentru a realiza economie de energie, pur și simplu setați termostatul pe o treaptă inferioară, pentru a reduce temperatura în încăperi, în timpul nopții sau în perioadele când nu este nimeni acasă.



Curățarea

Termostatul poate fi curățat cu detergenți cu acțiune blândă precum lichidele de spălat vasele. Nu utilizați bureți de sârmă, alcool, solvenți sau agenți de înălbire, deoarece aceștia pot deteriora termostatul de radiator.

Instalator / Distribuitor: